

Handwritten signature or initials in the top right corner.



**Associação de Solidariedade dos
Pilotos da Aviação Civil**



**RELATÓRIO
E
CONTAS**



ANO DE 2017



ASSOCIAÇÃO DE SOLIDARIEDADE DOS PILOTOS DE AVIAÇÃO CIVIL

RELATÓRIO DE GESTÃO 2017



Three handwritten signatures in black ink are located in the top right corner of the page, overlapping the header area.

Índice

1. *Nota introdutória*
2. *Evolução da actividade da Associação*
 - a. *Comparação exercício 2016 Vs. Exercício 2017*
 - b. *Movimentos de cash-flow 2017*
3. *Contas exercício 2017*
4. *Evolução da actividade – projectos - 2018*
5. *Descrição da situação económico-financeira da associação*
6. *Dividas ao fisco e outras entidades*
7. *Proposta de aplicação de resultados – exercício 2017*



1 – Nota introdutória

Nos termos do artigo 66 do Código das Sociedades Comerciais, assim como do estabelecido nos estatutos da ASPAC, vem a Direcção apresentar o Relatório da Actividade Financeira referente ao exercício findo em 31 de Dezembro de 2017.

2 – Evolução da actividade da ASPAC

a. Comparação exercício 2016 vs. Exercício 2017

A actividade da ASPAC no exercício de 2017, centrou-se essencialmente, e em conformidade com o seu objecto social, nas seguintes actividades:

- Prestação de serviços de medicina preventiva
- Concessão de bolsas de estudo
- Concessão de donativos e apoio pecuniário
- Seguro de saúde

Os valores dos apoios prestados em 2017 e 2016 são os seguintes:

Natureza Apoios	2017	2016	Variação	Variação %
Medicina Preventiva				
Dr João Ferreira	6 000,00 €	6 000,00 €	- €	0,00%
Subsídios - Donativos - Apoios				
Bolsa de Estudo	15 000,00 €	16 560,00 €	- 1 560,00 €	-10,40%
Apoio pecuniário	6 418,74 €	434,50 €	5 984,24 €	93,23%
Seguro Saúde	20 153,97 €	28 062,51 €	- 7 908,54 €	-39,24%
Total	47 572,71 €	51 057,01 €	- 3 484,30 €	-7,32%



No que respeita à origem dos fundos que permitiram a continuidade das actividades sociais da ASPAC, o detalhe é o seguinte:

Natureza	2017	2016	Variação	Variação %
Quotas	31 936,46 €	33 347,23 €	- 1 410,77 €	-4,42%
Donativos				
Utentes	- €	5 063,58 €	- 5 063,58 €	-100,00%
Fundos	14 895,00 €	- €	14 895,00 €	100,00%
Consignação IRS	100 706,95 €	109 455,80 €	- 8 748,85 €	-8,69%
Juros aplicações	5 817,65 €	5 328,14 €	489,51 €	8,41%
Outros	- €	138,37 €	- 138,37 €	-100,00%
Total	153 356,06 €	153 333,12 €	22,94 €	0,01%

b. Movimentos de Cashflow

Os movimentos de caixa e seus equivalentes no exercício foram os seguintes,

Rubricas	2017	2016
Fluxos de Caixa das actividades operacionais (1)	(51 753,51 €)	(52 140,55 €)
Fluxos de Caixa das actividades de investimento (2)	5 817,65 €	4 362,50 €
Fluxos de Caixa das actividades de financiamento (3)	115 601,95 €	114 519,38 €
Variação de Caixa e seus equivalentes (1+2+3)	69 666,09 €	66 741,33 €
Caixa e seus equivalentes no inicio do período	506 132,92 €	439 391,59 €
Caixa e seus equivalentes no fim do período	575 799,01 €	506 132,92 €

Os valores de Caixa e seus equivalentes tinham a seguinte composição em 31/Dezembro de 2017:

Rubrica	2017
Caixa	31,49 €
Depósitos à ordem	32 717,52 €
Depósitos a prazo	543 050,00 €
Total	575 799,01 €



3 – Contas do exercício de 2017

No que respeita às contas do exercício de 2017 a ASPAC teve um total de gastos 86.010,80 EUR, com o seguinte detalhe:

Gastos	2017	2016	Variação	Variação %
Fornecimentos e Serviços Externos	18 535,91 €	18 101,72 €	434,19 €	2,34%
Gastos com Pessoal	25 664,88 €	26 223,56 €	- 558,68 €	-2,18%
Outros gastos	237,30 €	7 459,64 €	- 7 222,34 €	-3043,55%
Subsídios - Donativos - Apoios			- €	
Bolsa de Estudo	15 000,00 €	16 560,00 €	- 1 560,00 €	-10,40%
Apoio pecuniário	6 418,74 €	434,50 €	5 984,24 €	93,23%
Seguro de saúde	20 153,97 €	28 062,51 €	- 7 908,54 €	-39,24%
Total	86 010,80 €	96 841,93 €	- 10 831,13 €	-12,59%

As principais alterações têm origem no drescrécimo de outros gastos face ao período anterior.

No que respeita à rubrica de Fornecimentos e Serviços Externos, os valores do exercício têm a seguinte decomposição:

F.S.E.	2017	2016	Variação	Variação %
Trabalhos especializados	2 214,00 €	2 214,00 €	- €	0,00%
Honorários	6 000,00 €	6 000,00 €	- €	0,00%
Serviços bancários	475,87 €	532,80 €	- 56,93 €	-11,96%
Renda Instalações	3 000,00 €	3 000,00 €	- €	0,00%
Deslocações	3 519,75 €	4 878,47 €	- 1 358,72 €	-38,60%
Despesas Representação	718,08 €	- €	718,08 €	-100,00%
Outros	2 608,21 €	1 476,45 €	1 131,76 €	43,39%
Total	18 535,91 €	18 101,72 €	434,19 €	2,34%



No que respeita aos rendimentos, no exercício de 2017 a ASPAC registou um total de 153 356,06 EUR, em linha com o período anterior, devido em grane parte ao Fundo Pedro Santana.

Natureza	2017	2016	Variação	Variação %
Quotas	31 936,46 €	33 347,23 €	- 1 410,77 €	-4,42%
Donativos				
Utentes	- €	5 063,58 €	- 5 063,58 €	-100,00%
Empresas			- €	0,00%
Fundos	14 895,00 €	- €	14 895,00 €	100,00%
Consignação IRS	100 706,95 €	109 455,80 €	- 8 748,85 €	-8,69%
Juros aplicações	5 817,65 €	5 328,14 €	489,51 €	8,41%
Outros	- €	138,37 €	- 138,37 €	-100,00%
Total	153 356,06 €	153 333,12 €	22,94 €	0,01%

4 – Evolução da actividade – Projectos para 2018

A actividade expectável da ASPAC para o exercício de 2018, passe pelos seguintes projectos:

- Prestação de serviços de medicina preventiva
- Concessão de bolsas de estudo
- Concessão de donativos e apoio pecuniário
- Arranque do projecto “Casa do Piloto”
- Seguro se saúde

5 – Descrição da situação económico-financeira da ASPAC

A ASPAC tem uma situação económica e financeira totalmente estabilizada. Em 31 de Dezembro de 2017, o valor em Resultados Transitados ascende a 429 989,56 EUR, valor esse que se destina à viabilização do projecto Casa do Piloto. A este valor acrescerá o resultado do exercício que agora finda o Fundo Patrimonial ascende a 67 345,26 EUR.

No ponto de vista de recursos financeiros, existem disponibilidades de tesouraria que acompanham esta realidade.

6 – Dívidas ao fisco e outras entidades


Não existem, em 31 de Dezembro de 2017 dívidas vencidas a qualquer organismo, quer de natureza pública, quer privada.

7 – Proposta de aplicação de resultados – exercício de 2017

A Direcção da ASPAC propõe, com base nas demonstrações financeiras do exercício, a transferência da totalidade do Resultado Líquido do Exercício, que ascende a 67 345,26 EUR, para a rubrica de Resultados Transitados.

Lisboa, 19 de Março de 2018

A Gerência:



José Oliveira da Silva de Carvalho
Presidente da Associação



ASSOCIAÇÃO DE SOLIDARIEDADE DOS PILOTOS DE AVIAÇÃO CIVIL

RELATÓRIO E PARECER
DO CONSELHO FISCAL



Relatório e Parecer do Conselho Fiscal

O Conselho Fiscal declara que acompanhou o Relatório de Gestão, e as demonstrações Financeiras emitidas em conformidade com o estabelecido nas NCRF-ESNL (Balanço, Demonstração de Resultados, Demonstração de Fluxos de Caixa e Anexo às Demonstrações Financeiras), assim como a conta da Gerência e controlo orçamental do exercício de 2017, considerando que se encontram de acordo com as disposições legais e estatutárias.

Cumprindo o estipulado na alínea b) do artigo 32 dos Estatutos da ASPAC, aprovados em Assembleia-Geral de 14 de Setembro de 2015, o Relatório e Contas do exercício de 2017 tem o parecer favorável do Conselho Fiscal.

Lisboa 19 de Março de 2018

O Conselho Fiscal

BRUNO FERNANDES
f.fernandes@aspac.org



ASSOCIAÇÃO DE SOLIDARIEDADE DOS PILOTOS DE AVIAÇÃO CIVIL

Anexo às Demonstrações Financeiras – 2017

ASPAC – Associação de Solidariedade dos Pilotos de Aviação Civil

ANEXO ÀS DEMONSTRAÇÕES FINANCEIRAS

EM 31 DE DEZEMBRO DE 2017

(Montantes expressos em Euros)

1 – Identificação da entidade

A ASPAC – Associação de Solidariedade dos Pilotos de Aviação Civil, pessoa colectiva 501637648, é uma Instituição Particular de Solidariedade Social, sem fins lucrativos constituída em 30/Janeiro/1987 com o objecto de prestar auxílio a pilotos e familiares de pilotos carenciados. Sedeada na Rua Frei Tomé de Jesus n.º 8 em Lisboa, desenvolve entre outras as seguintes actividades:

- Protecção dos associados e seus familiares na velhice e invalidez, assim como em todas as situações de falta ou diminuição de meios de subsistência ou de capacidade para o trabalho.
- Educação e formação profissional dos associados.
- Promoção e protecção da saúde dos associados.
- Promoção de acções que visem o bem-estar físico, psicológico e material dos associados.

2 – Referencial contabilístico de preparação das demonstrações financeiras

As demonstrações financeiras foram preparadas de acordo com a NCRF-ESNL, norma contabilística e de relato financeiro para as entidades do sector não lucrativo, que se aplica de acordo com o disposto no Decreto-Lei n.º36-A/2011 de 9 de Março e portaria n.º 105/2011 de 14 de Março. As divulgações correspondem às publicadas no anexo n.º 10 da portaria 986/2009 de 7 de Setembro.

As notas que se seguem respeitam a numeração sequencial definida pela NCRF-ESNL. As notas cuja numeração é omissa deste anexo não são aplicáveis à entidade, ou a sua apresentação não é relevante para a leitura das demonstrações financeiras anexas.



3 – Principais políticas contabilísticas

As demonstrações financeiras foram preparadas no pressuposto da continuidade da actividade, a partir dos livros e registos contabilísticos da Empresa, organizados e elaborados segundo as disposições do normativo contabilístico vigente em Portugal - Sistema de Normalização Contabilística e Directrizes Contabilísticas da Comissão de Normalização Contabilística - ajustados para dar cumprimento às Normas Internacionais de Relato Financeiro, tal como adoptados pela União Europeia. Devem entender-se como fazendo parte daquelas normas a NCRF-ESLN.

4 – Políticas contabilísticas, alterações nas estimativas contabilísticas e erros

Não aplicável

5 – Activos fixos tangíveis

Durante o exercício findo em 31 de Dezembro de 2017, os movimentos ocorridos nos activos tangíveis, bem como nas respectivas depreciações acumuladas, foram os seguintes:

Activos Fixos Tangíveis	Equipamento administrativo	Total
Saldo em 31 de Dezembro de 2016	1 558,60 €	1 558,60 €
Aquisições	- €	- €
Alienações e abates	- €	- €
Transferências	- €	- €
Saldo em 31 de Dezembro de 2017	1 558,60 €	1 558,60 €
<u>Depreciações acumuladas</u>		
Saldo em 31 de Dezembro de 2016	920,26 €	920,26 €
Reforço	237,30 €	237,30 €
Redução	- €	- €
Transferências	- €	- €
Saldo em 31 de Dezembro de 2017	1 157,56 €	1 157,56 €
Valor líquido em 31 de Dezembro de 2017	401,04 €	401,04 €

O critério utilizado para a mensuração dos activos fixos tangíveis foi o custo de aquisição, sendo utilizado como critério para o cálculo das depreciações o método das quotas constantes de acordo com o



Decreto-Regulamentar 25/2009 de 14/Setembro, que estabelece o regime de depreciações e amortizações. A totalidade dos activos fixos tangíveis está afectada à sua actividade.

Não existem restrições à titularidade dos activos, nem existem activos dados como garantia de passivos. Não existem compromissos contratuais para aquisição de activos fixos tangíveis de qualquer natureza.

6 – Activos intangíveis

A ASPAC não dispõe de activos intangíveis.

7 – Locações

Não existem locações financeiras nem operacionais, nem compromissos contratuais para aquisição de activos no exercício findo em 31 de Dezembro de 2017.

8 – Custos de empréstimos obtidos

Não aplicável.

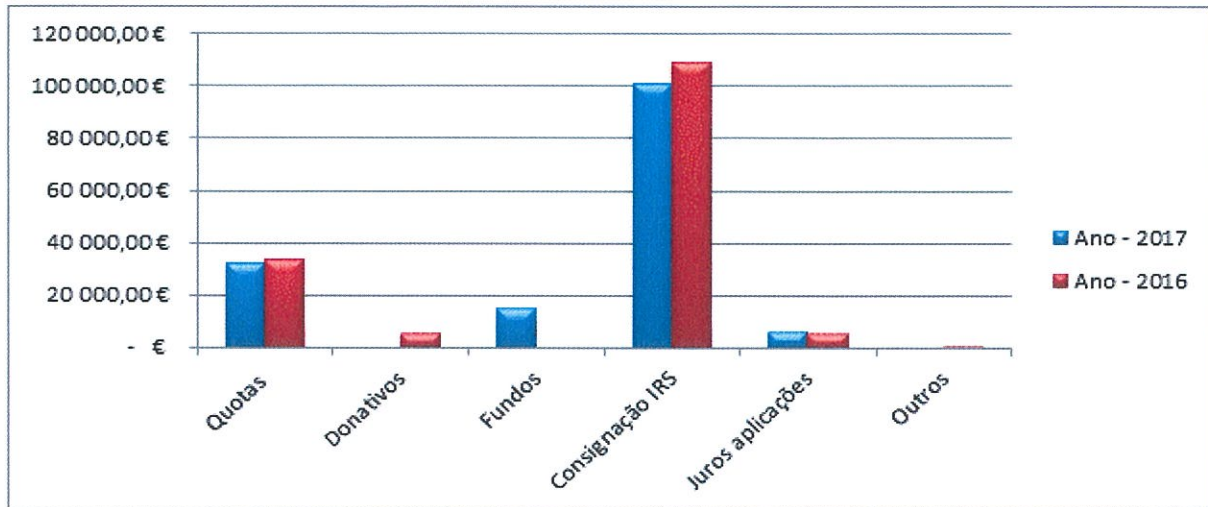
9 – Inventários

Não aplicável.

10 – Rédito

Os réditos associados às transacções foram reconhecidos quando o facto gerador dos mesmos ocorreu. Por categoria, os réditos registados nas demonstrações financeiras, são:

Réditos	2017	2016	Varição
Quotas	31 936,46 €	33 347,23 €	- 1 410,77 €
Donativos	- €	5 063,58 €	- 5 063,58 €
Fundos	14 895,00 €	- €	14 895,00 €
Consignação IRS	100 706,95 €	109 455,80 €	- 8 748,85 €
Juros aplicações	5 817,65 €	5 328,14 €	489,51 €
Outros	- €	138,37 €	- 138,37 €
Total	153 356,06 €	153 333,12 €	22,94 €

Não existem transacções em curso não reconhecidas.

11 – Provisões, passivos e activos contingentes

Não aplicável.

12 – Subsídios do Governo e apoios do governo

A ASPAC não recebeu apoios do Governo nem subsídios de qualquer natureza, no entanto nos termos do artigo 32.º da Lei n.º 16/2001, alterado pela Portaria 298/2013 de 4/Outubro, a consignação de IRS recebida no exercício findo em 31/Dezembro 2016 foi:

IRS	2017	2016	Varição
Consignação IRS	100 706,95 €	109 455,80 €	- 8 748,85 €

13 – Efeitos de alterações em taxas de câmbio

Não aplicável.

14 – Impostos sobre o rendimento

De acordo com o estabelecido no artigo nº10 do CIRC – Código do Imposto sobre o Rendimento das Pessoas Colectivas, a ASPAC está isenta de IRC, dado tratar-se de uma IPSS.

Os saldos que apresenta a 31/Dezembro de 2017 a favor do Estado dizem respeito a retenções na fonte de IRS e segurança social efectuada no âmbito da sua actividade corrente.



Rubrica	2017
IRC - Retenção capitais	- €
IRS - Retenções trabalho dependente/independente	386,64 €
IRS - Retenções prediais	62,50 €
Contribuições para a Segurança Social	497,96 €
Total	947,10 €

15 – Instrumentos financeiros

Os activos financeiros da ASPAC são totalmente compostos por depósitos a prazo, instrumentos financeiros activos com garantia de capital, e mensurados ao justo valor.

As disponibilidades de caixa da ASPAC têm a seguinte composição em 31/Dezembro de 2017:

Rubrica	2017
Caixa	31,49 €
Depósitos à ordem	32 717,52 €
Depósitos a prazo	543 050,00 €
Total	575 799,01 €

Não foram dados como garantia nem penhor em nenhum compromisso futuro.

Não existem passivos financeiros.

16 – Benefícios dos empregados

O número médio de colaboradores da ASPAC no exercício findo em 31/Dezembro de 2017 foi 1.

De acordo com o estabelecido nos estatutos da ASPAC, aprovados em Assembleia Geral em 14/Setembro de 2015, os corpos gerentes da ASPAC são a Mesa da Assembleia Geral, a Direcção e o Conselho Fiscal, com a seguinte composição:

- Mesa da Assembleia-Geral:
 - 1 Presidente
 - 2 Secretários
- Direcção
 - 1 Presidente
 - 1 Vice-presidente
 - 1 Vogal
- Conselho Fiscal



- 1 Presidente
- 2 Vogais

Os órgãos directivos da ASPAC não são remunerados.

17 – Divulgações exigidas por outros diplomas legais

De acordo com o estabelecido no artigo 21 do Decreto-Lei 411/91 de 17 de Outubro, não existem dividas vencidas à Segurança Social em 31/Dezembro de 2017.

18 – Outras informações


A ASPAC enquanto IPSS está obrigada a cumprir um conjunto de obrigações contabilísticas, que passam por entregar e submeter orçamentos e contas anuais às entidades que tutelam o Orçamento e Contas Anuais de Instituições Particulares de Solidariedade Social – OCIP.

Comunicações OCIP		
Contas Anuais	Orçamentos Anuais	Revisões Orçamentais
Conta de gerência	Orçamento	Orçamento revisto
Até 30/Abril do ano seguinte	Até 31/Dezembro do ano anterior a que diz respeito	Até 15/Novembro do ano a que se refere

O Contabilista Certificado

A Direcção

José Olimário da Silva da Convalto



Associação de Solidariedade dos Pilotos de Aviação Civil

Demonstrações Financeiras – 2017



Balço em 31 de Dezembro de 2017

Eur

Associao de Solidariedade dos Pilotos de Aviao Civil

Rubricas	Nota	31/12/2017	31/12/2016	Variacao no periodo
ACTIVO				
Activo não corrente				
Activos fixos tangíveis		401,04 €	638,34 €	(237,30 €)
Bens do patrimonio histórico e cultural				
Propriedades de Investimento				
Activos Intangíveis				
Investimentos financeiros				
Fundadores / beneméritos / patrocinadores / doadores / associados / membros				
		401,04 €	638,34 €	(237,300 €)
Activo corrente				
Inventários				
Clientes				
Adiantamentos a fornecedores				
Estado e outros entes públicos				
Fundadores/beneméritos/patrocinadores/doadores/associados/membros				
Outras contas a receber			1 800,00 €	(1 800,00 €)
Diferimentos		34,30 €		34,30 €
Outros activos financeiros				
Caixa e depósitos bancários		575 799,01 €	506 132,92 €	69 666,09 €
		575 833,31 €	507 932,92 €	67 900,39 €
Total do Activo		576 234,35 €	508 571,26 €	67 663,09 €
FUNDOS PATRIMONIAIS E PASSIVO				
Fundos Patrimoniais				
Fundos		60 870,06 €	60 870,06 €	
Excedentes técnicos				
Reservas				
Resultados transitados		429 989,56 €	373 498,37 €	56 491,19 €
Excedentes de revalorização				
Outras variações de fundos patrimoniais				
Resultado líquido do período		67 345,26 €	56 491,19 €	10 854,07 €
Total do fundo de capital		567 205,78 €	499 860,52 €	67 345,26 €
Passivo				
Passivo não corrente				
Provisões				
Provisões específicas				
Financiamentos obtidos				
Outras contas a pagar				
Passivo Corrente				
Fornecedores				
Adiantamentos de clientes				
Estado e outros entes públicos		947,10 €	950,27 €	
Fundadores / beneméritos / patrocinadores / doadores / associados / membros				
Financiamentos obtidos				
Diferimentos				
Outras contas a pagar		8 081,47 €	7 760,47 €	321,00 €
Outros passivos financeiros				
		9 028,57 €	8 710,74 €	317,83 €
Total do passivo		9 028,57 €	8 710,74 €	317,83 €
Total dos fundos patrimoniais e do passivo		576 234,35 €	508 571,26 €	67 663,09 €

O Contabilista Certificado

A Gerência

José Olivio da Silva de Carvalho



Associação de Solidariedade dos Pilotos de Aviação Civil

Demonstração dos resultados por naturezas em 31 de Dezembro de 2017

Rubricas	Nota	31/12/2017	31/12/2016	Varição no período
RENDIMENTOS E GANHOS				
Vendas e serviços prestados		31 936,46 €	33 347,23 €	(1 410,77 €)
Subsídios, doações e legados à exploração		115 601,95 €	114 519,38 €	1 082,57 €
Variação nos inventários da produção				
Trabalhos para a própria entidade				
Custo das mercadorias vendidas e das matérias consumidas				
Fornecimentos e serviços externos		(18 535,91 €)	(18 101,72 €)	(434,19 €)
Gastos com o pessoal		(25 664,88 €)	(26 223,56 €)	558,68 €
Ajustamentos de inventários (perdas/reversões)				
Imparidade de dívidas a receber (perdas/reversões)				
Provisões (aumentos/reduções)				
Provisões específicas (aumentos/reduções)				
Outras imparidades (perdas/reversões)				
Aumentos/reduções de justo valor				
Outros rendimentos e ganhos		5 817,65 €	5 466,51 €	351,14 €
Outros gastos e perdas		(41 572,71 €)	(52 279,35 €)	10 706,64 €
Resultado antes de depreciações, gastos de financiamento e impostos		67 582,56 €	56 728,49 €	10 854,07 €
Gastos/reversões de depreciação e de amortização		(237,30 €)	(237,30 €)	
Resultado operacional (antes de gastos de financiamento e impostos)		67 345,26 €	56 491,19 €	10 854,07 €
Juros e rendimentos similares obtidos				
Juros e gastos similares suportados				
Resultado antes de impostos		67 345,26 €	56 491,19 €	10 854,07 €
Imposto sobre o rendimento do período				
Resultado líquido do período		67 345,26 €	56 491,19 €	10 854,07 €

O Contabilista Certificado

A Gerência



Demonstrações Fluxos de Caixa em 31 de Dezembro de 2017
Método directo

Associação de Solidariedade dos Pilotos de Aviação Civil

Rubricas	+/-	Periodo	
		31/12/2017	31/12/2016
ACTIVIDADES OPERACIONAIS			
Fluxos Gerados pelas Operações			
Recebimento de Clientes e utentes	+	31 936,46 €	33 347,23 €
Pagamentos de subsídios	-		
Pagamentos de apoios	-	(41 485,34 €)	(45 057,01 €)
Pagamentos a fornecedores	-	(18 535,91 €)	(18 101,72 €)
Pagamentos ao pessoal	-	(13 257,16 €)	(13 214,04 €)
Caixa gerada pelas operações	+/-	(41 341,95 €)	(43 025,54 €)
Outros fluxos - actividades operacionais			
Pagamento/Recebimento do imposto s/ o rendimento	+/-		317,71 €
Outros Recebimentos/Pagamentos	+/-	(10 411,56 €)	(9 432,72 €)
Fluxos de Caixa das actividades operacionais	(1)	(51 753,51 €)	(52 140,55 €)
ACTIVIDADES DE INVESTIMENTO			
Pagamentos			
Activos fixos tangíveis	(-)		(875,64 €)
Activos intangíveis	(-)		
Investimentos financeiros	(-)		
Outros activos	(-)		
Recebimentos			
Activos fixos tangíveis	(+)		
Activos intangíveis	(+)		
Investimentos financeiros	(+)		
Outros activos	(+)		
Subsídios ao investimento	(+)		
Juros e rendimentos similares	(+)	5 817,65 €	5 238,14 €
Dividendos	(+)		
Fluxos de Caixa das actividades de investimento	(2)	5 817,65 €	4 362,50 €
ACTIVIDADES DE FINANCIAMENTO			
Recebimentos			
Financiamentos Obtidos	(+)		
Realizações de fundos	(+)		
Cobertura de prejuizos	(+)		
Doações	(+)	115 601,95 €	114 519,38 €
Outras operações de financiamento	(+)		
Pagamentos			
Financiamentos obtidos	(-)		
Juros e Gastos Similares	(-)		
Dividendos	(-)		
Reduções de fundos	(-)		
Outras operações de financiamento	(-)		
Fluxos de Caixa das actividades de financiamento	(3)	115 601,95 €	114 519,38 €
Variação de Caixa e seus equivalentes (1+2+3)		69 666,09 €	66 741,33 €
Efeitos das diferenças de câmbio			
Caixa e seus equivalentes no inicio do período		506 132,92 €	439 391,59 €
Caixa e seus equivalentes no fim do período		575 799,01 €	506 132,92 €

O Contabilista Certificado

A Gerência

José Olivio da Silva de Carvalho