



**Associação de Solidariedade dos  
Pilotos da Aviação Civil**



**RELATÓRIO  
E  
CONTAS**



**ANO DE 2019**



## Relatório de Gestão

EXERCÍCIO DE 2019

### Introdução

Nos termos das disposições aplicáveis pelo Código das Sociedades Comerciais, nos termos do artigo 66º deste diploma vem a Direção da ASPAC - Associação de Solidariedade dos Pilotos de Aviação Civil, em conformidade com o estabelecido nos estatutos apresentar o RELATÓRIO DE Gestão/Atividade Financeira referente ao exercício findo em 31 de Dezembro de 2019.

### Evolução da atividade da empresa


#### a) Comparação exercício de 2019 Vs exercício de 2018

A atividade da ASPAC no exercício de 2018, centrou-se essencialmente, e em conformidade com o seu objeto social, nas seguintes atividades:

- Prestação de serviços de medicina preventiva;
- Concessão de bolsas de estudo;
- Concessão de donativos e apoio pecuniário;
- Seguro de saúde.

Os valores dos apoios prestados em 2019 e 2018 são os seguintes:

Natureza dos Apoios	2019	2018	Variação	Variação %
<b>Medicina Preventiva</b>				
<i>Dr. João Ferreira</i>	6.061,50 €	6.000,00 €	-61,50 €	1,03%
<b>Subsídios - Donativos - Apoios</b>				
<i>Bolsa de Estudo</i>	15.120,00 €	14.670,00 €	450,00 €	3,07%
<i>Apoio pecuniário</i>	441,54 €	30.887,05 €	-30.445,51 €	-98,57%
<i>Seguro saúde</i>	22.000,84 €	21.590,42 €	410,42 €	1,90%
<b>TOTAL</b>	<b>43.623,88 €</b>	<b>73.147,47 €</b>	<b>-29.646,59 €</b>	<b>-40,36%</b>



No que respeita à origem dos fundos que permitiram a continuidade das atividades sociais da ASPAC, o detalhe é o seguinte:

Natureza dos Apoios	2019	2018	Variação	Variação %
Quotas	31.668,27 €	31.706,60 €	-38,33 €	-0,12%
Donativos				
Utentes				
Empresas				
Fundos	1.095,00 €	14.080,00 €	-12.985,00 €	-92,22%
Consignação IRS	122.881,89 €	97.877,34 €	25.004,55 €	25,55%
Juros Aplicações	1.681,44 €	3.834,73 €	-2.153,29 €	-56,15%
Outros				
<b>TOTAL</b>	<b>157.326,60 €</b>	<b>147.498,67 €</b>	<b>9.827,93 €</b>	<b>6,66%</b>

### b) Movimentos de Cashflow

Os movimentos de caixa e seus equivalentes no exercício foram os seguintes:

RUBRICAS		2019	2018
Fluxos de Caixa das atividades operacionais	1	-47.679,65 €	-77.358,84 €
Fluxos de Caixa das atividades de Investimento	2	1.681,44 €	3.834,73 €
Fluxos de Caixa das atividades financiamento	3	123.976,69 €	111.957,34 €
Variação de caixa e seus equivalentes (1+2+3)		77.978,48 €	38.433,23 €
Caixa e seus equivalentes no início do período		614.232,24 €	575.799,01 €
Caixa e seus equivalentes no fim do período		<b>692.210,92 €</b>	<b>614.232,24 €</b>

Os valores de Caixa e seus equivalentes tinham a seguinte composição em 31 de Dezembro de 2019:

RUBRICAS	2019	2018
Caixa	33,35 €	2,46 €
Depósitos a ordem	226.571,06 €	66.042,95 €
Depósitos a prazo	465.606,51 €	548.186,83 €
	<b>692.210,92 €</b>	<b>614.232,24 €</b>





## Contas do exercício de 2019

No que respeita às contas do exercício de 2019 a ASPAC teve um total de gastos de 80.334.53€, com o seguinte detalhe:

Gastos	2019	2018	Variação	Variação %
Fornecimentos Serv. Externos	16.399,82 € *	18.543,82 €	-2.144,00 €	-11,56%
Gastos com Pessoal	26.208,59 €	25.664,88 €	543,71 €	2,12%
Outros Gastos	163,74 €	237,30 €	-73,56 €	-31,00%
Subsídios - Donativos - Apoios				
<i>Bolsa de Estudo</i>	15.120,00 €	14.670,00 €	450,00 €	3,07%
<i>Apoio pecuniário</i>	441,54 €	30.887,05 €	-30.445,51 €	-98,57%
<i>Seguro saúde</i>	22.000,84 €	21.590,42 €	410,42 €	1,90%
<b>TOTAL</b>	<b>80.334,53 €</b>	<b>111.593,47 €</b>	<b>-31.258,94 €</b>	<b>-28,01%</b>

- *Esta rubrica tem uma diferença de 79.55€ entre o balancete final e a Demo Resultados, diferença esta que provavelmente refere-se a um crédito que não conseguimos apurar.*

As principais alterações têm origem no decréscimo de apoio pecuniário face ao período anterior.

No que respeita à rubrica de Fornecimentos e Serviços Externos, os valores do exercício têm a seguinte decomposição:

FSE	2019	2018	Variação	Variação %
Trabalhos Especializados	2.029,50 €	2.214,00 €	-184,50 €	-8,33%
Honorários	6.061,50 €	6.000,00 €	61,50 €	1,03%
Conservação e Manutenção	145,14 €		145,14 €	100,00%
Serviços bancários	490,83 €	480,18 €	10,65 €	2,22%
Material Escritório	158,36 €		158,36 €	100,00%
Renda Instalações	3.000,00 €	3.000,00 €	0,00 €	0,00%
Deslocações	3.921,08 €	3.500,12 €	420,96 €	12,03%
Despesas Representação		674,98 €	-674,98 €	-100,00%
Comunicação	287,96 €		287,96 €	100,00%
Outros	305,45 € *	2.674,54 €	-2.369,09 €	-88,58%
<b>TOTAL</b>	<b>16.399,82 €</b>	<b>18.543,82 €</b>	<b>-2.735,46 €</b>	<b>-11,56%</b>

- *A diferença de 79.55€ registada no quadro anterior foi imputada nesta sub rubrica*

No que respeita aos rendimentos, no exercício de 2019 ASPAC registou um total de 157.598.60€, em linha com o período anterior, devido em grande parte a Consignação de IRS.



Natureza dos Apoios	2019	2018	Variação	Variação %
Quotas	31.668,27 €	31.706,60 €	233,67 €	0,74%
Donativos				
Utentes				
Empresas				
Fundos	1.095,00 €	14.080,00 €	-12.985,00 €	-92,22%
Consignação IRS	122.881,89 €	97.877,34 €	25.004,55 €	25,55%
Juros Aplicações	1.681,44 €	3.834,73 €	-2.153,29 €	-56,15%
Outros				
<b>TOTAL</b>	<b>157.326.60 €</b>	<b>147.498,67 €</b>	<b>10.099,93 €</b>	<b>6,85%</b>

## Evolução da atividade – Projetos para 2020

A atividade expectável da ASPAC para o exercício de 2020, passe pelos seguintes projetos:

- Prestação de serviços de medicina preventiva;
- Concessão de bolsas de estudo;
- Concessão de donativos e apoio pecuniário;
- Seguro de saúde;
- Arranque do projeto “Casa do Piloto”

## Descrição da situação económica – financeira da ASPAC

A ASPAC tem uma situação económica e financeira totalmente estabilizada. Em 31 de Dezembro de 2019 valor em Resultados Transitados ascende a 533.941.09€, valor esse que se destina à viabilização do projeto Casa do Piloto. Este valor acrescerá o resultado do exercício que agora finda o Fundo Patrimonial ascende a 76.659.77€

No ponto de vista de recursos financeiros, existem disponibilidade de tesourarias que acompanham esta realidade.

## Dividas a Administração Tributária e Outras entidades Públicas

Não existem em 31 de Dezembro de 2019 dividas vencidas a qualquer organismo, quer publico, quer privado.

## Proposta de Aplicação de Resultados – Exercício de 2019

A Direção da ASPAC propõe, com base nas demonstrações financeiras do exercício, a transferência da totalidade do Resultado líquido do exercício, que ascende a 76.659.77€, para a rubrica de Resultados transitados.

A todos os trabalhadores que contribuíram para o desempenho da empresa, com o seu profissionalismo e dedicação, a Direção expressa o seu agradecimento.

Lisboa, 28 de Fevereiro de 2020

A Direção





*ASSOCIAÇÃO DE SOLIDARIEDADE DOS PILOTOS DA AVIAÇÃO CIVIL*

RELATÓRIO E PARECER  
DO CONSELHO FISCAL





## Relatório e Parecer do Conselho Fiscal

O Conselho Fiscal declara que acompanhou o Relatório de Gestão, e as demonstrações Financeiras emitidas em conformidade com o estabelecido nas NCRF-ESNL (Balanço, Demonstração de Resultados, Demonstração de Fluxos de Caixa e Anexo às Demonstrações Financeiras), assim como a conta da Gerência e controlo orçamental do exercício de 2019, considerando que se encontram de acordo com as disposições legais e estatutárias.

Cumprindo o estipulado na alínea b) do artigo 32 dos Estatutos da ASPAC, aprovados em Assembleia Geral de 14 de Setembro de 2015, o Relatório e Contas do exercício de 2019 tem o parecer favorável do Conselho Fiscal.

Lisboa, 02 de Março de 2020

O Conselho Fiscal

*Fernando V. Sousa e Lopes*

*Luís Neto*

*António Sérgio da Cruz Rodrigues*





*ASSOCIAÇÃO DE SOLIDARIEDADE DOS PILOTOS DE AVIAÇÃO CIVIL*

## **Anexo às Demonstrações Financeiras – 2019**



*ASPAC – Associação de Solidariedade dos Pilotos de Aviação Civil*

## **ANEXO ÀS DEMONSTRAÇÕES FINANCEIRAS**

EM 31 DE DEZEMBRO DE 2019

(Montantes expressos em Euros)

### **1 – Identificação da entidade**

A ASPAC – Associação de Solidariedade dos Pilotos de Aviação Civil, pessoa colectiva 501637648, é uma Instituição Particular de Solidariedade Social, sem fins lucrativos constituída em 30/Janeiro/1987 com o objecto de prestar auxílio a pilotos e familiares de pilotos carenciados. Sedeada na Rua Frei Tomé de Jesus n.º 8 em Lisboa, desenvolve entre outras as seguintes actividades:

- Protecção dos associados e seus familiares na velhice e invalidez, assim como em todas as situações de falta ou diminuição de meios de subsistência ou de capacidade para o trabalho.
- Educação e formação profissional dos associados.
- Promoção e protecção da saúde dos associados.
- Promoção de acções que visem o bem-estar físico, psicológico e material dos associados.

### **2 – Referencial contabilístico de preparação das demonstrações financeiras**

As demonstrações financeiras foram preparadas de acordo com a NCRF-ESNL, norma contabilística e de relato financeiro para as entidades do sector não lucrativo, que se aplica de acordo com o disposto no Decreto-Lei n.º36-A/2011 de 9 de Março e portaria n.º 105/2011 de 14 de Março. As divulgações correspondem às publicadas no anexo n.º 10 da portaria 986/2009 de 7 de Setembro.

As notas que se seguem respeitam a numeração sequencial definida pela NCRF-ESNL. As notas cuja numeração é omissa deste anexo não são aplicáveis à entidade, ou a sua apresentação não é relevante para a leitura das demonstrações financeiras anexas.



### 3 – Principais políticas contabilísticas

As demonstrações financeiras foram preparadas no pressuposto da continuidade da actividade, a partir dos livros e registos contabilísticos da Empresa, organizados e elaborados segundo as disposições do normativo contabilístico vigente em Portugal - Sistema de Normalização Contabilística e Directrizes Contabilísticas da Comissão de Normalização Contabilística - ajustados para dar cumprimento às Normas Internacionais de Relato Financeiro, tal como adoptados pela União Europeia. Devem entender-se como fazendo parte daquelas normas a NCRF-ESLN.

### 4 – Políticas contabilísticas, alterações nas estimativas contabilísticas e erros

Não aplicável

### 5 – Activos fixos tangíveis

Durante o exercício findo em 31 de Dezembro de 2019, os movimentos ocorridos nos activos tangíveis, bem como nas respectivas depreciações acumuladas, foram os seguintes:

Activos Fixos Tangíveis	Equipamento administrativo	Total
Saldo em 31 de Dezembro de 2018	1 558,60 €	1 558,60 €
Aquisições	- €	- €
Alienações e abates	- €	- €
Transferências	- €	- €
Saldo em 31 de Dezembro de 2018	1 558,60 €	1 558,60 €
<u>Depreciações acumuladas</u>		
Saldo em 31 de Dezembro de 2018	1 394,86 €	1 394,86 €
Reforço	163,74 €	163,74 €
Redução	- €	- €
Transferências	- €	- €
Saldo em 31 de Dezembro de 2018	1 558,60 €	1 558,60 €
<b>Valor líquido em 31 de Dezembro de 2019</b>	<b>- €</b>	<b>- €</b>



O critério utilizado para a mensuração dos activos fixos tangíveis foi o custo de aquisição, sendo utilizado como critério para o cálculo das depreciações o método das quotas constantes de acordo com o Decreto-Regulamentar 25/2009 de 14/Setembro, que estabelece o regime de depreciações e amortizações. A totalidade dos activos fixos tangíveis está afectada à sua actividade.

Não existem restrições à titularidade dos activos, nem existem activos dados como garantia de passivos. Não existem compromissos contratuais para aquisição de activos fixos tangíveis de qualquer natureza.

#### 6 – Activos intangíveis

A ASPAC não dispõe de activos intangíveis.

#### 7 – Locações

Não existem locações financeiras nem operacionais, nem compromissos contratuais para aquisição de activos no exercício findo em 31 de Dezembro de 2019.

#### 8 – Custos de empréstimos obtidos

Não aplicável.

#### 9 – Inventários


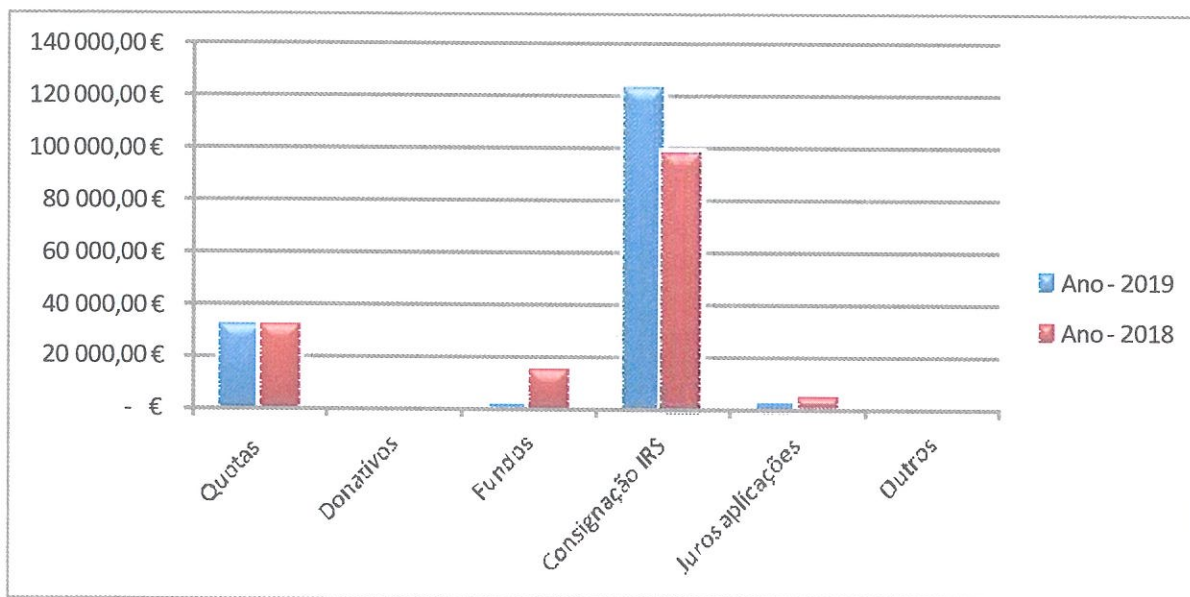
Não aplicável.

#### 10 – Rédito

Os réditos associados às transacções foram reconhecidos quando o facto gerador dos mesmos ocorreu. Por categoria, os réditos registados nas demonstrações financeiras, são:

Réditos	2019	2018	Variação
Quotas	31 668,27 €	31 706,60 € -	38,33 €
Donativos	- €	- €	- €
Fundos	1 095,00 €	14 895,00 € -	13 800,00 €
Consignação IRS	122 881,89 €	97 877,34 €	25 004,55 €
Juros aplicações	1 681,44 €	3 834,73 € -	2 153,29 €
Outros	- €	- €	- €
<b>Total</b>	<b>157 326,60 €</b>	<b>148 313,67 €</b>	<b>9 012,93 €</b>



Não existem transacções em curso não reconhecidas.

#### 11 – Provisões, passivos e activos contingentes

Não aplicável.

#### 12 – Subsídios do Governo e apoios do governo

A ASPAC não recebeu apoios do Governo nem subsídios de qualquer natureza, no entanto nos termos do artigo 32.º da Lei n.º 16/2001, alterado pela Portaria 298/2013 de 4/Outubro, a consignação de IRS recebida no exercício findo em 31/Dezembro 2019 foi:

IRS	2019	2018	Varição
Consignação IRS	122 881,89 €	97 877,34 €	25 004,55 €

#### 13 – Efeitos de alterações em taxas de câmbio

Não aplicável.

#### 14 – Impostos sobre o rendimento

De acordo com o estabelecido no artigo nº10 do CIRC – Código do Imposto sobre o Rendimento das Pessoas Colectivas, a ASPAC está isenta de IRC, dado tratar-se de uma IPSS.

Os saldos que apresenta a 31/Dezembro de 2019 a favor do Estado dizem respeito a retenções na fonte de IRS e segurança social efectuada no âmbito da sua actividade corrente.



Rubrica	2019
IRC - Retenção capitais	- €
IRS - Retenções trabalho dependente/independente	254,44 €
IRS - Retenções prediais	62,50 €
Contribuições para a Segurança Social	507,58 €
<b>Total</b>	<b>824,52 €</b>

### 15 – Instrumentos financeiros

Os activos financeiros da ASPAC são totalmente compostos por depósitos a prazo, instrumentos financeiros activos com garantia de capital, e mensurados ao justo valor.

As disponibilidades de caixa da ASPAC têm a seguinte composição em 31/Dezembro de 2019:

Rubrica	2019
Caixa	33,35 €
Depósitos à ordem	226 571,06 €
Depósitos a prazo	465 606,51 €
<b>Total</b>	<b>692 210,92 €</b>

Não foram dados como garantia nem penhor em nenhum compromisso futuro.

Não existem passivos financeiros.

### 16 – Benefícios dos empregados

O número médio de colaboradores da ASPAC no exercício findo em 31/Dezembro de 2019 foi 1.

De acordo com o estabelecido nos estatutos da ASPAC, aprovados em Assembleia Geral em 14/Setembro de 2015, os corpos gerentes da ASPAC são a Mesa da Assembleia Geral, a Direcção e o Conselho Fiscal, com a seguinte composição:

- Mesa da Assembleia-Geral:
  - 1 Presidente
  - 2 Secretários



- Direcção
  - 1 Presidente
  - 1 Vice-presidente
  - 1 Vogal
- Conselho Fiscal
  - 1 Presidente
  - 2 Vogais

Os órgãos directivos da ASPAC não são remunerados.

### 17 – Divulgações exigidas por outros diplomas legais

De acordo com o estabelecido no artigo 21 do Decreto-Lei 411/91 de 17 de Outubro, não existem dividas vencidas à Segurança Social em 31/Dezembro de 2019.

### 18 – Outras informações

A ASPAC enquanto IPSS está obrigada a cumprir um conjunto de obrigações contabilísticas, que passam por entregar e submeter orçamentos e contas anuais às entidades que tutelam o Orçamento e Contas Anuais de Instituições Particulares de Solidariedade Social – OCIP.

Comunicações OCIP		
Contas Anuais	Orçamentos Anuais	Revisões Orçamentais
Conta de gerência	Orçamento	Orçamento revisto
Até 31/Maio do ano seguinte	Até 31/Dezembro do ano anterior a que diz respeito	Até 15/Novembro do ano a que se refere

O Contabilista Certificado

A Direcção





Demonstrações Fluxos de Caixa em 31 de Dezembro de 2019  
Método directo

Associação de Solidariedade dos Pilotos de Aviação Civil

Eur

Rubricas	+/-	Periodo	
		31/12/2019	31/12/2018
<b>ACTIVIDADES OPERACIONAIS</b>			
<b>Fluxos Gerados pelas Operações</b>			
Recebimento de Clientes e utentes	+	31 668,27 €	31 706,60 €
Pagamentos de subsídios	-		
Pagamentos de apoios	-	(37 562,38 €)	(66 816,29 €)
Pagamentos a fornecedores	-	(16 399,82 €)	(17 931,82 €)
Pagamentos ao pessoal	-	(13 723,57 €)	(13 391,18 €)
Caixa gerada pelas operações +/-		<b>(36 017,50 €)</b>	<b>(66 432,69 €)</b>
<b>Outros fluxos - actividades operacionais</b>			
Pagamento/Recebimento do imposto s/ o rendimento	+/-		
Outros Recebimentos/Pagamentos	+/-	(11 662,15 €)	(10 926,15 €)
<b>Fluxos de Caixa das actividades operacionais (1)</b>		<b>(47 679,65 €)</b>	<b>(77 358,84 €)</b>
<b>ACTIVIDADES DE INVESTIMENTO</b>			
<b>Pagamentos</b>			
Activos fixos tangíveis	(-)		
Activos intangíveis	(-)		
Investimentos financeiros	(-)		
Outros activos	(-)		
<b>Recebimentos</b>			
Activos fixos tangíveis	(+)		
Activos intangíveis	(+)		
Investimentos financeiros	(+)		
Outros activos	(+)		
Subsídios ao investimento	(+)		
Juros e rendimentos similares	(+)	1 681,44 €	3 834,73 €
Dividendos	(+)		
<b>Fluxos de Caixa das actividades de investimento (2)</b>		<b>1 681,44 €</b>	<b>3 834,73 €</b>
<b>ACTIVIDADES DE FINANCIAMENTO</b>			
<b>Recebimentos</b>			
Financiamentos Obtidos	(+)		
Realizações de fundos	(+)		
Cobertura de prejuízos	(+)		
Doações	(+)	123 976,89 €	111 957,34 €
Outras operações de financiamento	(+)		
<b>Pagamentos</b>			
Financiamentos obtidos	(-)		
Juros e Gastos Similares	(-)		
Dividendos	(-)		
Reduções de fundos	(-)		
Outras operações de financiamento	(-)		
<b>Fluxos de Caixa das actividades de financiamento (3)</b>		<b>123 976,89 €</b>	<b>111 957,34 €</b>
<b>Variação de Caixa e seus equivalentes (1+2+3)</b>		<b>77 978,68 €</b>	<b>38 433,23 €</b>
Efeitos das diferenças de câmbio			
Caixa e seus equivalentes no inicio do período		614 232,24 €	575 799,00 €
Caixa e seus equivalentes no fim do período		<b>692 210,92 €</b>	<b>614 232,23 €</b>

O Contabilista Certificado

A Gerência





## Demonstração dos resultados por naturezas em 31 de Dezembro de 2019

Associação de Solidariedade dos Pilotos de Aviação Civil

Eur

Rubricas	Nota	31/12/2019	31/12/2018	Variação no período
<b>RENDIMENTOS E GANHOS</b>				
Vendas e serviços prestados		31 668,27 €	31 706,60 €	(38,33 €)
Subsídios, doações e legados à exploração		123 976,89 €	111 957,34 €	12 019,55 €
Variação nos inventários da produção				
Trabalhos para a própria entidade				
Custo das mercadorias vendidas e das matérias consumidas				
Fornecimentos e serviços externos		(16 399,82 €)	(17 931,82 €)	1 532,00 €
Gastos com o pessoal		(26 208,59 €)	(26 092,94 €)	(115,65 €)
Ajustamentos de inventários (perdas/reversões)				
Imparidade de dívidas a receber (perdas/reversões)				
Provisões (aumentos/reduções)				
Provisões específicas (aumentos/reduções)				
Outras imparidades (perdas/reversões)				
Aumentos/reduções de justo valor				
Outros rendimentos e ganhos		741,69 €	185,95 €	555,74 €
Outros gastos e perdas		(37 431,49 €)	(66 816,29 €)	29 384,80 €
<b>Resultado antes de depreciações, gastos de financiamento e impostos</b>		<b>76 346,95 €</b>	<b>33 008,84 €</b>	<b>43 338,11 €</b>
Gastos/reversões de depreciação e de amortização		(163,74 €)	(237,30 €)	73,56 €
<b>Resultado operacional (antes de gastos de financiamento e impostos)</b>		<b>76 183,21 €</b>	<b>32 771,54 €</b>	<b>43 411,67 €</b>
Juros e rendimentos similares obtidos		1 681,44 €	3 834,73 €	(2 153,29 €)
Juros e gastos similares suportados		(1 204,88 €)		(1 204,88 €)
<b>Resultado antes de impostos</b>		<b>76 659,77 €</b>	<b>36 606,27 €</b>	<b>40 053,50 €</b>
Imposto sobre o rendimento do período				
<b>Resultado líquido do período</b>		<b>76 659,77 €</b>	<b>36 606,27 €</b>	<b>40 053,50 €</b>

O Contabilista Certificado

A Gerência



Balço em 31 de Dezembro de 2019

Associação de Solidariedade dos Pilotos de Aviação Civil

Eur

Rubricas	Nota	31/12/2019	31/12/2018	Varição no período
<b>ACTIVO</b>				
<b>Activo não corrente</b>				
Activos fixos tangíveis			163,74 €	(163,74 €)
Bens do património histórico e cultural				
Propriedades de Investimento				
Activos Intangíveis				
Investimentos financeiros				
Fundadores / beneméritos / patrocinadores / doadores / associados / membros				
			163,74 €	(163,740 €)
<b>Activo corrente</b>				
Inventários				
Clientes				
Adiantamentos a fornecedores				
Estado e outros entes públicos				
Fundadores/beneméritos/patrocinadores/doadores/associados/membros				
Outras contas a receber				
Diferimentos				
Outros activos financeiros				
Caixa e depósitos bancários		692 210,92 €	614 232,24 €	77 978,68 €
		692 210,92 €	614 232,24 €	77 978,68 €
<b>Total do Activo</b>		<b>692 210,92 €</b>	<b>614 395,98 €</b>	<b>77 814,94 €</b>
<b>FUNDOS PATRIMONIAIS E PASSIVO</b>				
<b>Fundos Patrimoniais</b>				
Fundos		69 870,96 €	69 870,96 €	
Excedentes técnicos				
Reservas				
Resultados transitados		533 941,09 €	497 334,82 €	36 606,27 €
Excedentes de revalorização				
Outras variações de fundos patrimoniais				
Resultado líquido do período		76 659,77 €	36 606,27 €	40 053,50 €
<b>Total do fundo de capital</b>		<b>680 471,82 €</b>	<b>603 812,05 €</b>	<b>76 659,77 €</b>
<b>Passivo</b>				
<b>Passivo não corrente</b>				
Provisões				
Provisões específicas				
Financiamentos obtidos				
Outras contas a pagar				
<b>Passivo Corrente</b>				
Fornecedores				
Adiantamentos de clientes				
Estado e outros entes publicos		949,52 €	935,46 €	
Fundadores / beneméritos / patrocinadores / doadores / associados / membros				
Financiamentos obtidos				
Diferimentos				
Outras contas a pagar		10 789,58 €	9 648,47 €	1 141,11 €
Outros passivos financeiros				
		11 739,10 €	10 583,93 €	1 155,17 €
<b>Total do passivo</b>		<b>11 739,10 €</b>	<b>10 583,93 €</b>	<b>1 155,17 €</b>
<b>Total dos fundos patrimoniais e do passivo</b>		<b>692 210,92 €</b>	<b>614 395,98 €</b>	<b>77 814,94 €</b>

O Contabilista Certificado

A Gerência